


3. Tras verificar que no somos un robot, al pulsar el botón Enviar - Bidali, Educa nos informará del envío de un correo electrónico.



### Solicitud cambio de contraseña / Pasahitza aldatzeko eskaera

Por favor, revise su(s) cuenta(s) de correo electrónico \*\*\*\*\*o66@g\*\*\*\*.com

Le hemos enviado un mensaje que le facilitará el acceso a Educa.

Si no reconoce este correo, póngase en contacto con su centro educativo para actualizar su ficha de datos personales.

**Mesedez, begira ezazu zure posta elektronikoko kontua(k) \*\*\*\*\*o66@g\*\*\*\*.com.**

Zure pasahitza modu errazean aldatzeko aukera ematen duen posta elektronikoa.

Posta elektronikoa ezagutzen ez baduzu, jarri harremanetan zure ikastetxearekin datu pertsonalak eguneratzeko.

4. Accedemos a la cuenta de correo (debe ser la que hemos facilitado en nuestra ficha de datos personales). Comprobaremos que hemos recibido un correo enviado por noreply@educacion.navarra.es. Contendrá nuestro nombre de usuario y un enlace de entrada a Educa, que nos permitirá elegir la contraseña que deseemos:

### Solicitud de cambio de contraseña

Hola Simpson, Homer,

Su nombre de usuario es **mdetal**. Educa ha recibido una solicitud para restablecer su contraseña. Para ello, haga clic en el siguiente enlace: [Restablecer contraseña](#)

Este enlace sólo es válido 24 horas.

Si no ha solicitado este cambio, puede ignorar este mensaje.

Un saludo.

### Pasahitza aldatzeko eskaera



Kaixo Simpson, Homer,

Zure erabiltzile izena **mdetal** da. Educak zure pasahitza berrezartzeko eskaera jaso du. Horretarako, klik egin ezazu ondoko estekan: [Pasahitza aldatu](#)

Esteka honek 24 orduz bakarrik balio du.

Aldaketa hau eskatu ez baduzu, mezu hau baztertu dezakezu.

Agurra.



No responda a este correo electrónico.  
Ez erantzun posta elektronikoko honi.

La contraseña deberá tener al menos 8 caracteres, al menos una letra y un número, y NO DEBERÁ COINCIDIR CON EL DNI/NIE/pasaporte.